

# Ghid pentru studenți

## - Utilizarea platformei Connect -

Platforma **CONNECT** oferă companiilor, studenților și profesorilor un cadru eficient și organizat pentru gestionarea stagiilor de practică. Aceasta este administrată de **Universitatea Națională de Știință și Tehnologie** și este disponibilă accesând pagina <https://connect.upb.ro/>.

**Pașii pe care un student trebuie să îi urmeze pe platforma CONNECT pentru înscrierea la stagiul de practică sunt următorii:**

1. Autentificare și editare profilul.
2. Aplicare pentru stagii de practică și acceptare stagiul.
3. Descărcarea și semnarea convenției tripartite.
4. Completarea caietului de practică.
5. Încărcarea atestatului de practică.
6. Evaluarea stagiului de practică.

1.

- **Autentificare și editare profil.** Pentru autentificare, studenții vor utiliza aceleași credențiale ca și pentru platforma de cursuri a Universității Naționale de Știință și Tehnologie Politehnica București.

https://connect.upb.ro

Universitatea Națională de Știință și Tehnologie POLITEHNICA București  
prezintă

connect

Autentificare

Inregistrare

Utilizator academic

Companie

Autentifică-te cu contul instituțional



Autentificare

Ghid activare cont



Sign in to your account

Ghid utilizare platformă

Username or email

Password

I'm a new member / [Activate account](#) / [Forgot username](#) / [Forgot password](#)

Sign In

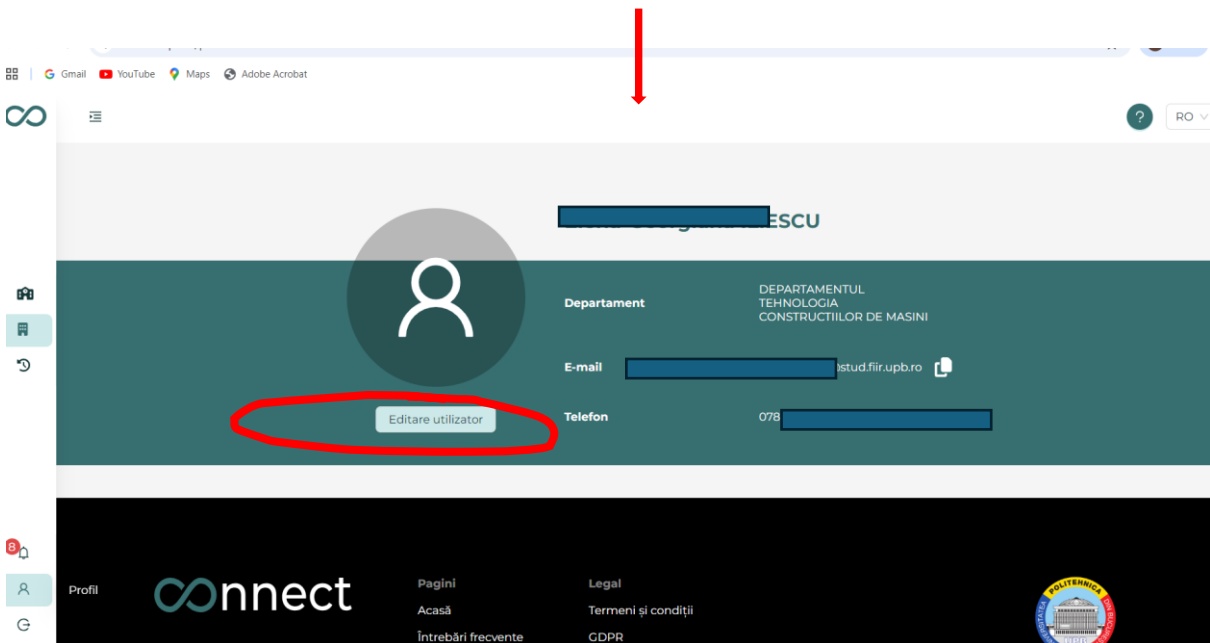
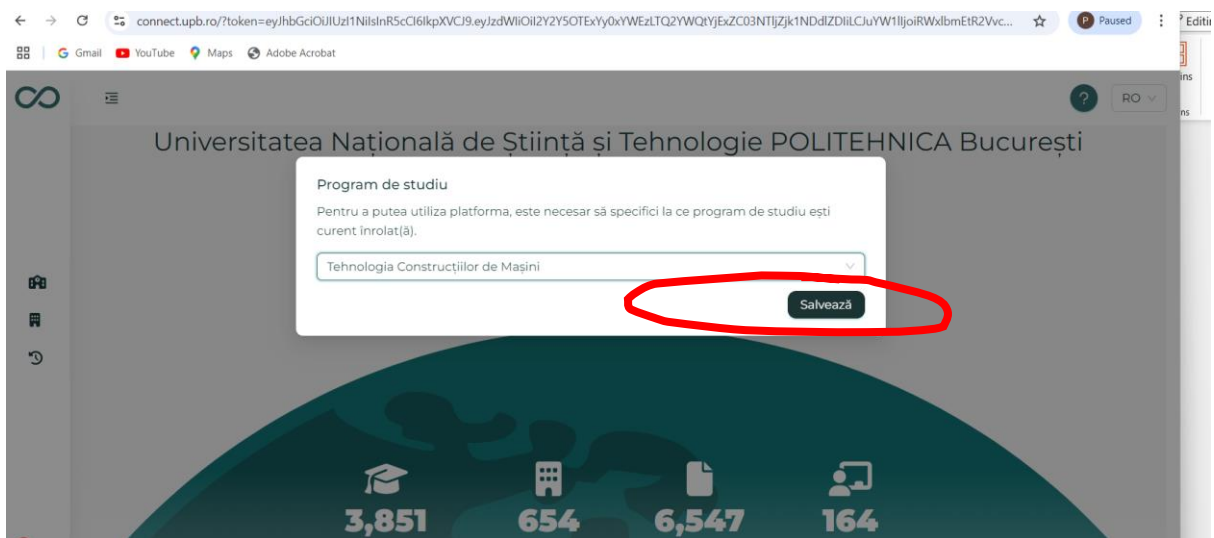
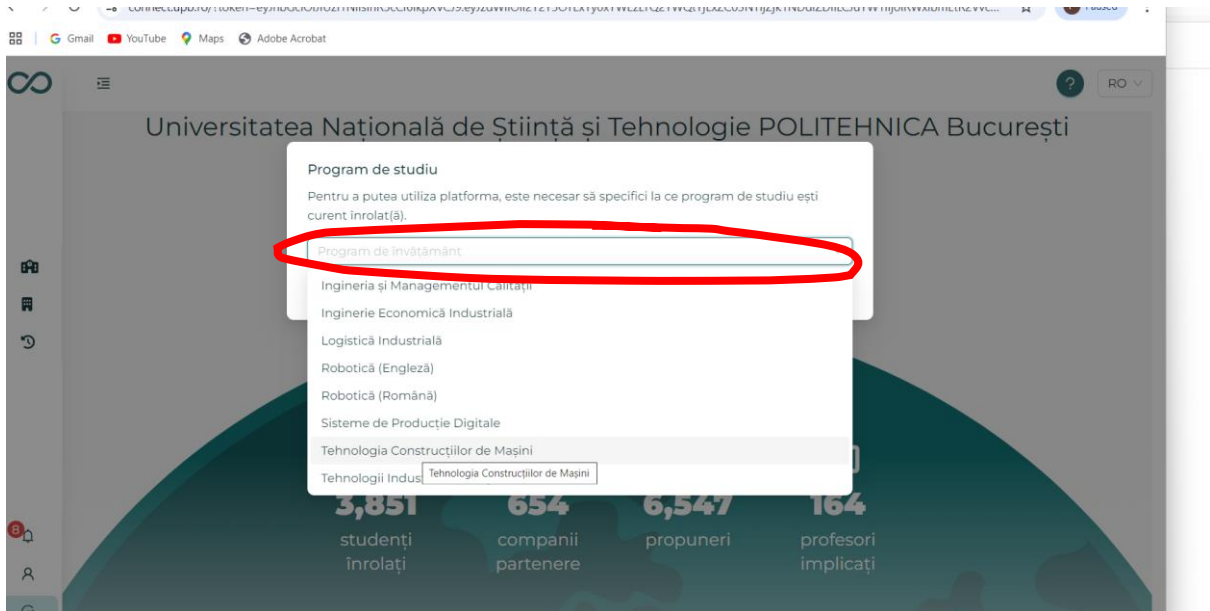
One-time code

12.....

Sign In

**ATENȚIE!**

La editarea profilului, este obligatoriu să selectați corect programul de studiu și grupa. În cazul în care acestea nu sunt selectate corespunzător, nu veți avea acces la propunerile companiilor care vizează programele de studii respective. De asemenea, o selecție incorectă a grupei va duce la nealocarea dumneavoastră profesorului care coordonează studenții din anul și grupa aferente.



↓

No photo

🗑️
📷

Înapoi

Salvare

Upload CV

Date personale

Sunt de acord ca profilul meu sa fie public companiilor

Doresc să primesc notificări pe adresa de e-mail

Doresc să primesc notificări de tip push

Nume:  E-mail contact:

E-mail personal:  Telefon:

\* Departament:  \* Program de învățământ:

\* Grupă:  Link GitHub:

Link profil LinkedIn:

2.

- Aplicarea pentru stagii de practică și acceptare ofertă companie. Studenții pot vizualiza și aplica pe platformă doar la propunerile adăugate de companii care corespund programului lor de învățământ și anului de studiu. Fiecare student are posibilitatea de a aplica la mai multe companii și poate fi selectat de mai multe dintre acestea, însă **poate accepta o singură ofertă.**

**Filtre**

Căutare:  Categorie sor... :

Locație:  Tip:

**1 Rezultate**

CONELECTRO TEHNIC

ttttt

01.07.2025 6 luni 90 de ore Stagiul de practică

1 Loc Bucharest, România Neplătit

Propunere activă

**Descriere**

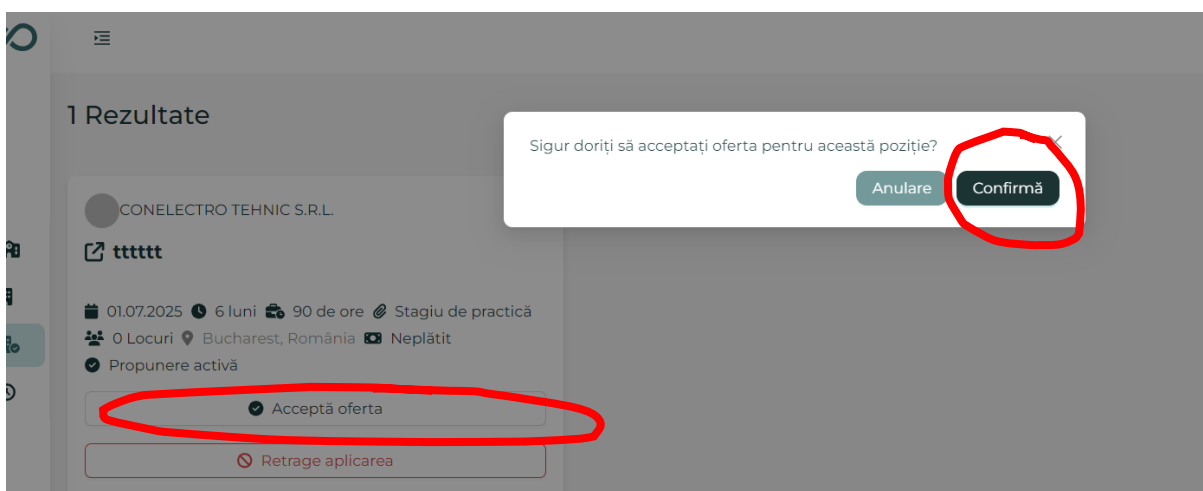
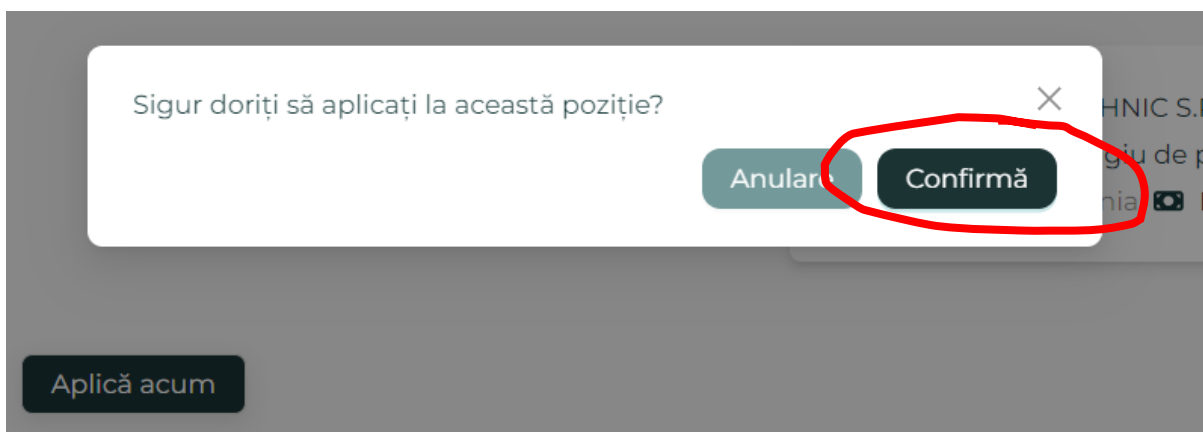
tttt

\_\_\_\_\_ S.R.L. 01.07.2025 6 luni

90 de ore Stagiul de practică 1 Loc

Bucharest, România Neplătit Propunere activă

Aplică acum

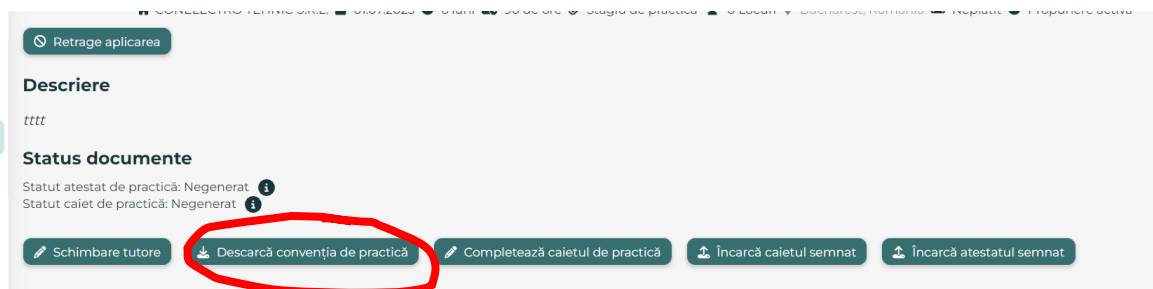


3.

- **Generarea convenției tripartite și semnarea acesteia.** Descărcarea și semnarea convenției tripartite este responsabilitatea exclusivă a studentului. Acesta trebuie să descarce convenția, să o tipărească în trei exemplare, să o semneze, apoi să o prezinte companiei pentru semnare și ștampilare (nu se acceptă convenții cu semnătură electronică certificată). Ulterior, studentul va preda cele trei exemplare profesorului coordonator al stagiului de practică. Profesorul va transmite convențiile către decanat pentru semnare, iar după semnare, îi va returna studentului două exemplare. Un exemplar va rămâne la student, iar celălalt va fi dus de student la companie.

**ATENȚIE!**

**După generarea convenției, studentul nu mai are posibilitatea de a se retrage de la stagiul de practică și nu va mai avea permisiunea de a aplica la alte stagii propuse de alte companii.**



Prin descărcarea acestui document îmi asum responsabilitatea de a semna documentul, de a obține semnăturile din partea companiei și de a aduce acest document în formă descărcată la facultate, **fără a modifica conținutul acestuia. Retragerea de pe această poziție nu mai este posibilă după descărcarea acestui document.**

Accept

## Documente

at de practică: Negenerat  
de practică: Negenerat

are tutore

Descarcă convenția de practică

Completează caietul de practică

Încarcă caietul semnat

Încarcă atestatul semnat



**UNIVERSITATEA NAȚIONALĂ DE ȘTIINȚĂ ȘI  
TEHNOLOGIE POLITEHNICĂ BUCUREȘTI**  
Facultatea de Inginerie Industrială și Robotică

Splaiul Independenței nr. 313,  
Sector 6 București 060042  
Web [www.upb.ro](http://www.upb.ro)

## CONVENȚIE-CADRU

privind efectuarea stagiului de practică în cadrul programelor de studii universitare de licență sau masterat

Prezenta convenție-cadru se încheie între:

- Universitatea Națională de Știință și Tehnologie POLITEHNICA București**, cu sediul în București, Str. Splaiul Independenței, nr. 313, sect. 6, cod poștal 060042, telefon +4021 317 10 01, reprezentată legal prin Rector – Mihnea Cosmin COSTOIU, prin împuternicit **CRISTIAN-VASILE DOICIN** în calitate de **Decan al Facultății de Facultatea de Inginerie Industrială și Robotică, conform Deciziei nr. 406/15.05.2024** (denumită în continuare **Organizator de practică**),
- Societatea comercială, instituția centrală ori locală, persoana juridică** [redacted] cu sediul [redacted] 096, telefon: [redacted] e Administrator, (denumită în continuare **Partener de practică**),
- Student** [redacted] cetățean român, pe nume **MADULAR [redacted]** practică B [redacted] POLITEHNICĂ de Mașini [redacted] (denumit în continuare **practicant**).

### Art. 1. OBIECTUL CONVENȚIEI-CADRU

- Convenția-cadru stabilește cadrul în care se organizează și se desfășoară stagiul de practică și pentru formarea abilităților, spre a le aplica în concordanță cu specializarea pentru care se instruește, efectuat de practicant. Organizarea stagiilor de practică se realizează în conformitate cu prevederile Legii învățământului superior nr. 199/2023, cu modificările și completările ulterioare și Ordinului MECT nr. 3955/2008.
- Stagiul de practică este realizat de practicant în vederea dobândirii competențelor profesionale menționate în portofoliul de practică, parte integrată a prezentei convenții-cadru.
- Modalitățile de derulare și conținutul stagiului de pregătire practică sunt descrise în prezenta convenție-cadru și în portofoliul de practică cuprins ca anexa la prezenta convenție-cadru.

### Art. 2. STATUTUL PRACTICANTULUI

Practicantul rămâne, pe toată durata stagiului de pregătire practică, student al instituției de învățământ superior.

### Art. 3. DURATA ȘI PERIOADA DESFĂȘURĂRII STAGIULUI DE PRACTICĂ

- Stagiul de practică va avea durata de 90 ore
- Perioada desfășurării stagiului de practică este de la 25.06.2025 până la 22.08.2025, cu ultima săptămână de evaluare în facultate;

### Art. 4. PLATA ȘI OBLIGAȚIILE SOCIALE

- Stagiul de pregătire practică **nu se efectuează** în cadrul unui contract de muncă.
- În cazul angajării ulterioare, perioada stagiului nu va fi considerată ca vechime în situația în care convenția nu se derulează în cadrul unui contract de muncă.
- Practicantul nu poate pretinde un salariu din partea partenerului de practică, cu excepția situației în care practicantul are statut de angajat.
- Partenerul de practică poate totuși acorda practicantului o indemnizație, gratificare, primă sau avantaje în natură, specificate la art. 12.

4.

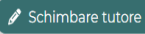
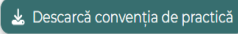
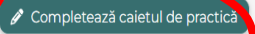

- **Efectuarea stagiului de practică și completarea caietului de practică:** Stagiul de practică se desfășoară în perioada stabilită prin calendarul structurii anului universitar. Studentul poate începe efectuarea stagiului doar dacă are convenția semnată de student, companie și facultate. Completarea caietului de practică se poate realiza fie direct pe platformă, fie în format editabil, caz în care documentul trebuie încărcat pe platforma CONNECT în format PDF. Atenție: dacă s-a optat pentru completarea caietului pe platformă, nu va mai fi disponibilă opțiunea de încărcare a unui document PDF. .

**Descriere**

tttt

**Status documente**

Statut atestat de practică: Negerat ⓘ  
Statut caiet de practică: Necesită aprobarea tutorelui ⓘ



**Tema caietului de practică:**  
caiet de practica

**Numărul total de ore de practică:**  
90

* Săptămână (Ex: S1, S3-S5):	* Activitate (Ex: Curs, Training, Implementare etc.):	* Descrierea activității:
S1	training	activitate 1
Săptămână (Ex: S1, S3-S5)	Activitate (Ex: Curs, Training, Implementare etc.)	Descrierea activității

+ Aduagă o nouă activitate

Caietul de practică este complet și pregătit pentru a fi semnat de către tutore.

După finalizarea caietului de practică, acesta trebuie salvat.



**Tema caietului de practică:**  
caiet de practica

**Numărul total de ore de practică:**  
90

* Săptămână (Ex: S1, S3-S5):	* Activitate (Ex: Curs, Training, Implementare etc.):	* Descrierea activității:
S1	training	activitate 1
Săptămână (Ex: S1, S3-S5)	Activitate (Ex: Curs, Training, Implementare etc.)	Descrierea activității

+ Aduagă o nouă activitate

Caietul de practică este complet și pregătit pentru a fi semnat de către tutore.

**Caietul de practică va fi supus aprobării tutorelui din companie și a profesorului responsabil de practică.**

Filtre

Căutare după...:  Tip propunere:  Program de L.:  An:

1 Rezultate

Nume	Nume propunere	Program de învățământ	An de studiu	Tip	Statut document propunere	Statut caiet de practică	Statut atestat de practică	Acțiuni
	ttttt	Tehnologia Construcțiilor de Mașini	L2	Stagiu de practică	Nu se aplică	Necesită aprobarea tutorelui	Regenerat	

5.

- **Încărcarea atestatului de practică:** După ce caietul de practică a fost aprobat de tutorele din companie și de profesorul responsabil de stagiu, tutorele companiei poate completa și genera atestatul de practică. Atestatul de practică, semnat și ștampilat de reprezentantul companiei, poate fi încărcat pe platforma CONNECT de către student.

Schimbare tutore

Descarcă convenția de practică

Completează caietul de practică

**Încarcă atestatul semnat**

6.

**Evaluarea stagiului de practică:** După finalizarea stagiului de practică, evaluarea studenților se va desfășura față în față, la facultate, în perioada stabilită de structura anului universitar, conform programării propuse de profesorul responsabil de stagiul de practică. Studentul are obligația de a prezenta, la examenul de evaluare, portofoliul format din: convenția semnată, caietul de practică aprobat și atestatul semnat în original.